

本田引擎，產品齊全，
充足動力，品質保證。

Honda Engine, Full Range Products,
Enough Power, Quality Assurance.



Powered by Honda

■ 割草機 BRUSH CUTTER

GX-35/50 背負式割草機 KNAPSACK BRUSH CUTTER



POWERED by
HONDA™

引擎型號	Engine Model	GX-35	GX-50
排氣量/功率	Displacement/Power	35.8 c.c. / 1.4HP	47.9 c.c. / 2HP
化油器形式	Carburetor Type	膜片式 Diaphragm Type	
背架款式	Frame Type	A4	
油箱容量	Fuel Tank Cap.	0.63公升 / Liter	
機油容量	Oil Capacity	0.1 公升 / Liter	0.13 公升 / Liter



GX-35/50 肩掛式割草機 SHOULDER TYPE BRUSH CUTTER

POWERED by
HONDA™



引擎型號	Engine Model	GX-35	GX-50
排氣量/功率	Displacement / Power	35.8 c.c. / 1.4HP	47.9 c.c. / 2HP
化油器形式	Carburetor Type	膜片式 Diaphragm Type	
油箱容量	Fuel Tank Cap.	0.63 公升 / Liter	
機油容量	Oil Capacity	0.1 公升 / Liter	0.13 公升 / Liter
握把形式	Handle Type	D Type / U Type	

■ 簡易手推割草機 HAND PUSH MOWER

HPM-425 簡易手推割草機 HAND PUSH MOWER



引擎ENGINE

POWERED by
HONDA™

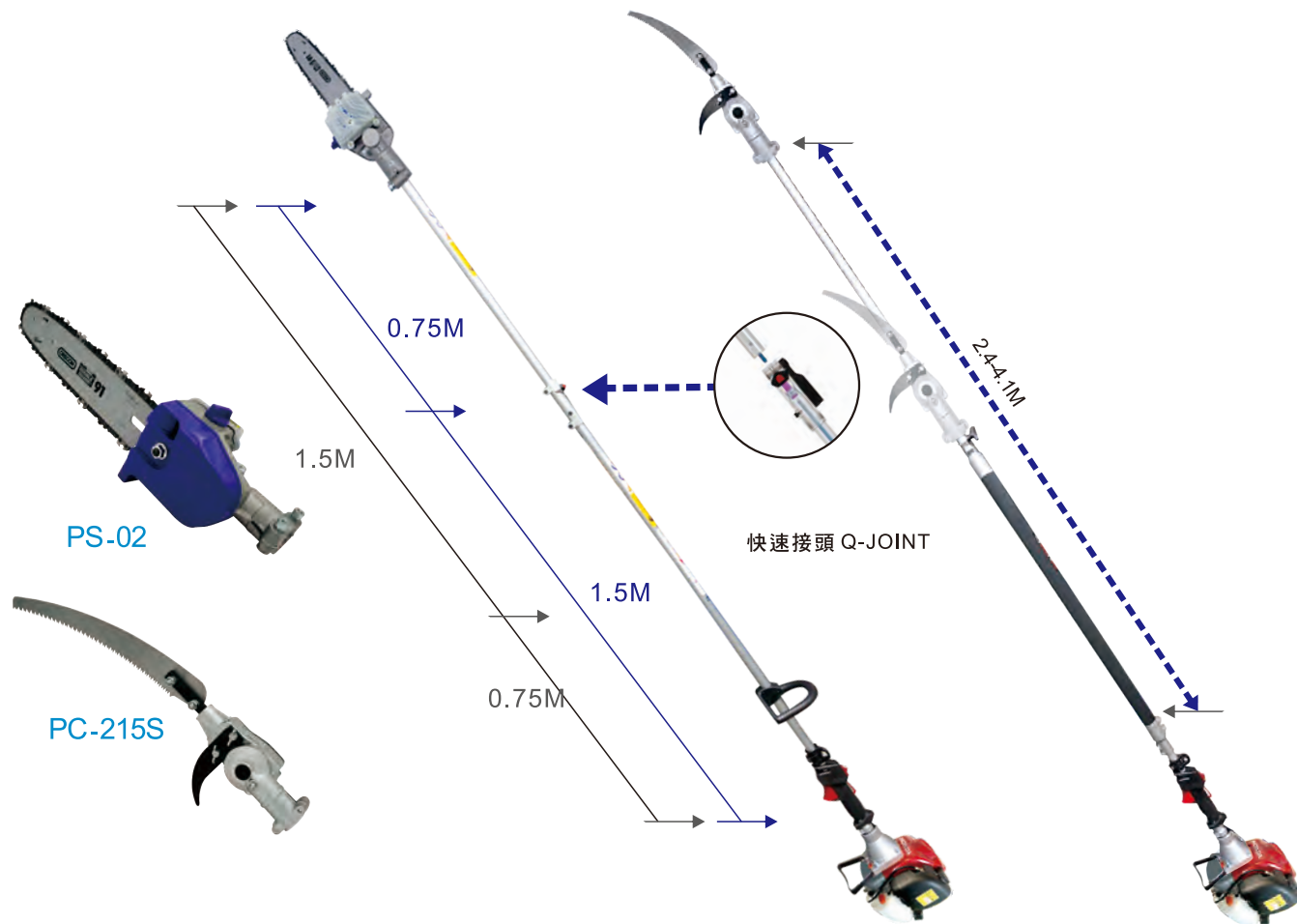


型號	Model	HPM-425	
引擎型號	Engine Model	GX-35	GX-50
排氣量/功率	Displacement / Power	35.8 c.c. / 1.4HP	47.9 c.c./ 2.0HP
化油器形式	Carburetor Type	膜片式 Diaphragm Type	
油箱容量	Fuel Tank Cap.	0.63 公升 / Liter	0.63 公升 / Liter
機油箱容量	Oil Tank Capacity	0.1 公升 / Liter	0.13 公升 / Liter
握把形式	Handle Type	R4 Type / D Type	

■ 高枝鋸/伸縮鋸 SHAFTED SAW CUTTER

高枝鋸 SHAFTED SAW CUTTER

伸縮鋸 TELESCOPIC SAW CUTTER



引擎ENGINE


POWERED by
HONDA™



操作桿型號	Shaft model no.	SSC-2400	SSC-2600	TSC-2600
操作桿規格	Shaft Specification	24mm*7mm*7T	26mm*7mm*7T	
操作桿長度	Displacement/Power	0.75+1.5M / 1.5M+0.75M		2.4-4.1M
齒輪箱型號	Fitting Engine	PC-215S	PS-02	
規格	Specification	鋸片 300mm SAW BLADE	鏈條SAW CHAIN 10"*91PX*40DL / 機油SAW OIL 160ml	
可搭配引擎	Gear case ass'y model	GX-25		GX-35
排氣量/功率	Shaft length	25 c.c. / 1.0 HP		35.8 c.c. / 1.4HP
油箱容量	Fuel Tank Cap.	0.58 公升 / Liter		0.63 公升 / Liter
機油箱容量	Oil Tank Capacity	0.08 公升 / Liter		0.1 公升 / Liter

高枝綠籬機 SHAFTED HEDGE TRIMMER

SHT-2400/2600-SR/LR



鍍鉻白刀
CHROME COATING

1.5M標準桿
SHORT REACH

2.3米兩段加長桿
LONG REACH

0.75M



快速接頭 Q-JOINT

專業型
PT-01

輕量家用型
PT-02

引擎ENGINE

POWERED by
HONDA



操作桿型號	Shaft model no.	SHT-2400-SR	SHT-2600-SR	SHT-2600-LR
操作桿規格	Shaft Specification	24mm*7mm*7T	26mm*7mm*7T	
操作桿長度	Displacement/Power	1.5M		1.5M+0.75M
齒輪箱型號	Fitting Engine	PT-01		PT-02
可調整角度	Adjustable Angle	Upper 48° ,Lower 84°		Upper 45° ,Lower 45°
刀片長度	Blade Length	536mm		400mm
刀片齒距	Blade Pitch	35mm		30mm
可搭配引擎	Gear case ass'y model	GX-25		GX-35
排氣量/功率	Shaft length	25 c.c. / 1.0HP		35.8 c.c. / 1.4HP
油箱容量	Fuel Tank Cap.	0.58 公升 / Liter		0.63 公升 / Liter
機油箱容量	Oil Tank Capacity	0.08 公升 / Liter		0.1 公升 / Liter

■ 手提式噴霧機 PORTABLE SPRAYER

PS-16/21 PORTABLE SPRAYER

POWERED by
HONDA™



型號 Model		PS-16	PS-21	PS-23
泵浦 Pump		FTC-16	FTP-21	FTP-23
可搭配引擎 Fitting Engine		GX-25	GX-35	GX-50
排氣量/功率 Displacement/Power		25 c.c. / 1.0 HP	35.8 c.c. / 1.4HP	47.9 c.c. / 2.0HP
油箱容量 Fuel Tank Cap.		0.58 公升 / Liter	0.63 公升 / Liter	0.63 公升 / Liter
機油箱容量 Oil Tank Capacity		0.08 公升 / Liter	0.1 公升 / Liter	0.13 公升 / Liter

■ 背負式動力噴霧機 KNAPSACK POWER SPRAYER

HT-768/767 KNAPSACK POWER SPRAYER



引擎ENGINE



POWERED by
HONDA™

水桶型號 Liquid Tank Model		HT-767	HT-768
水桶容量 Liquid Tank Cap.		30公升 / Liter	25公升 / Liter
可搭配引擎 Fitting Engine		GX-25	GX-35
排氣量/功率 Displacement/Power		25 c.c. / 1.0 HP	35.8 c.c. / 1.4 HP
油箱容量 Fuel Tank Cap.		0.58 公升 / Liter	0.63 公升 / Liter
機油箱容量 Oil Tank Capacity		0.08 公升 / Liter	0.1 公升 / Liter

■ 手推引擎噴霧機 HAND PUSH ENGINE SPRAYER

HPGS-50B HAND PUSH ENGINE SPRAYER



HPGS-50B

引擎ENGINE

POWERED by
HONDA™



水桶型號	Liquid Tank Model	HPGS-50B	
水桶容量	Liquid Tank Cap.	50公升 / Liter(MAX 50L)	
可搭配引擎	Fitting Engine	GX-25	GX-35
排氣量/功率	Displacement/Power	25 c.c. / 1.0 HP	35.8 c.c. / 1.4 HP
油箱容量	Fuel Tank Cap.	0.58 公升 / Liter	0.63 公升 / Liter
機油箱容量	Oil Tank Capacity	0.08 公升 / Liter	0.1 公升 / Liter

■ 鑽孔機 EARTH AUGER

AGH-350 橫式鑽孔機 HORIZONTAL EARTH AUGER



引擎ENGINE

POWERED by
HONDA™



型號	Model	AGH-350-GX-50
傳動形式	Transmission Type	橫式 / Horizontal
減速比	Reduction Ratio	35:1
引擎型號	Engine Model	GX-50
排氣量/功率	Displacement/Power	47.9 c.c. / 2HP
油箱容量	Fuel Tank Capacity	0.63 公升 / Liter
機油容量	Oil Capacity	0.13 公升 / Liter
適用鑽尾	Fitting Bit Dia.	Ø100 ~ Ø250mm

■ 定置式噴霧機 STATIONARY PLUNGER SPRAYER

SPS-45/45A STATIONARY PLUNGER SPRAYER



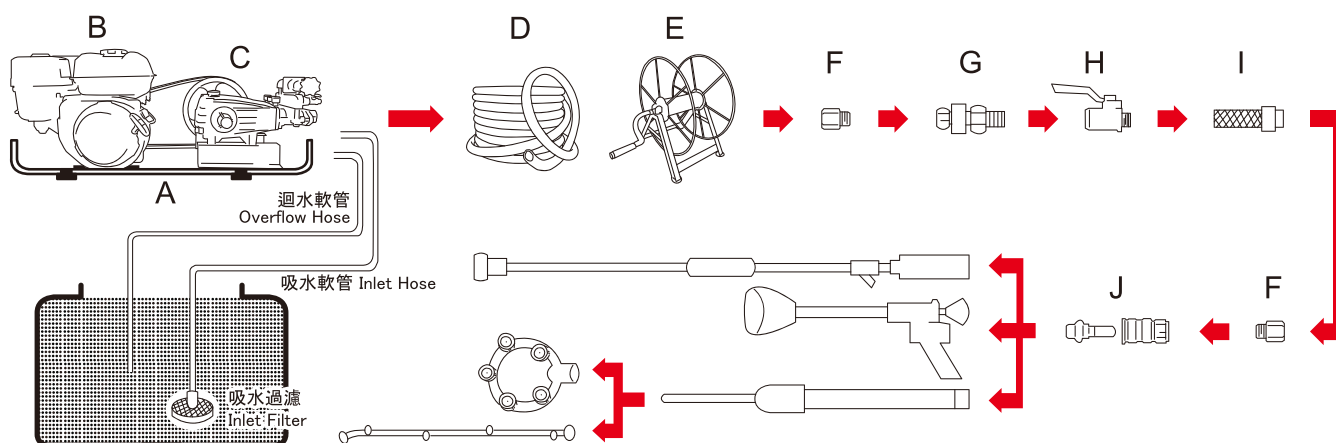
SPS-45



SPS-45A

POWERED by
HONDA™

型號	Model	SPS-45		SPS-45A	
泵浦	Pump	PP-45		PP-45A	
柱塞直徑/行程	Plunger Dia/Stroke	Ø30mm / 20mm			
工作壓力	Working Pressure	20-40 kg / cm ²			
最大吐油量	Max. Delivery Rate	42 Liter / Min			
可搭配動力	Fitting POWER	GP-160	GX-160	GP-200	GX-200
排氣量/功率	Displacement/Power	163 c.c. / 3.6 KW		196 c.c. / 3.7 KW	
油箱容量	Fuel Tank Cap.	3.1 公升 / Liter			
機油箱容量	Oil Tank Capacity	0.58 公升 / Liter		0.6 公升 / Liter	



GX-120



GX-160



GP-160



GX-200



GP-200



GX-270



GX-390



3/4" / 1" 柱塞泵 PLUNGER PUMP




PP-45 傳統式泵浦



PP-45A 自動洩壓泵浦

■ 軟管式引擎機組 FLEX-SHAFTED DRIVE UNIT

GX-160/200 GP-160/200 軟管式引擎機組 FLEX-SHAFTED DRIVE UNIT



產品型號	Model	GX-160-FC	GX-200-FC	GP-160-FC	GP-200-FC
引擎型號	Enigne Model	Honda GX-160	Honda GX-200	Honda GP-160	Honda GP-200
排氣量	Displacement	163	196	163	196
最大馬力	POWER(HP)	5.5	6.5	5.5	6.5
連軸器孔徑	Coupleing Diameter(mm)	Ø46			
包裝尺寸	Package	415*360*400mm			



■ 抽水機 WATER PUMP

WP-10-GX35 1" 抽水機 WATER PUMP

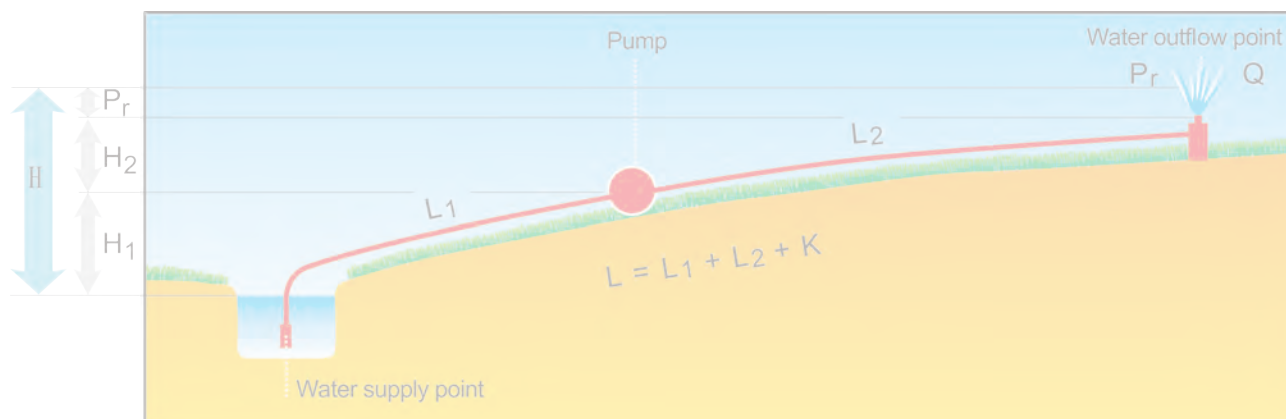


引擎型號	Engine Model	Gx35
排氣量/功率	Displacement/Power	35.8 c.c. / 1.4HP
化油器形式	Carburetor Type	膜片式 Diaphragm Type
最大出水量	Max. Flow Rate	145公升 / 分鐘 Liter / Min
最大揚程	Max. Total Head	34M
油箱容量	Fuel Tank Cap.	0.63 公升 / Liter
機油箱容量	Oil Tank Capacity	0.1 公升 / Liter
泵浦形式	Pump Type	自吸式 / Self Priming

WP-15-GX50 1.5" 抽水機 WATER PUMP



引擎型號	Engine Model	Gx50
排氣量/功率	Displacement/Power	47.9 C.C. / 2.0HP
化油器形式	Carburetor Type	膜片式 Diaphragm Type
最大出水量	Max. Flow Rate	200公升 / 分鐘 Liter / Min
最大揚程	Max. Total Head	37M
油箱容量	Fuel Tank Cap.	0.63 公升 / Liter
機油箱容量	Oil Tank Capacity	0.13 公升 / Liter
泵浦形式	Pump Type	自吸式 / Self Priming



■ 抽水機 WATER PUMP


WP-20 2" 抽水機 WATER PUMP



POWERED by
HONDA™

引擎型號	Engine Model	HONDA GX-160	HONDA GP160
排氣量/功率	Displacement/Power	163 c.c. / 3.6 KW	
化油器形式	Carburetor Type	浮筒式 Float Type	
最大出水量	Max. Flow Rate	630 公升 / 分鐘 Liter / Min	
最大揚程	Max. Total Head	30M	
油箱容量	Fuel Tank Cap.	3.1 公升 / Liter	
泵浦形式	Pump Type	自吸式 / Self Priming	

WP-30 3" 抽水機 WATER PUMP



POWERED by
HONDA™

引擎型號	Engine Model	HONDA GX-160	HONDA GP160
排氣量/功率	Displacement/Power	163 c.c. / 3.6 KW	
化油器形式	Carburetor Type	浮筒式 Float Type	
最大出水量	Max. Flow Rate	1050 公升 / 分鐘 Liter / Min	
最大揚程	Max. Total Head	21M	
油箱容量	Fuel Tank Cap.	3.1 公升 / Liter	
泵浦形式	Pump Type	自吸式 / Self Priming	

■ 變頻發電機 INVERTER GENERATOR

SHX1000 變頻發電機



SHX2000 變頻發電機



EU10i 變頻發電機



EU22i 變頻發電機



EU30is 變頻發電機



EU7000is 變頻發電機



■ 變頻發電機 INVERTER GENERATOR

產品型號	Model	SHX1000	SHX2000	EU10i	EU22i	EU30is	EU7000is			
引擎型號	Engine Model	L	L	LT	LT	LT	Ct1			
發電系統	Generator									
	交流頻率	Frequency(Hz)	60							
	引擎轉速	EngineSpeed(rpm)	5800 / 4100 (Power Mode / Silent Mode)	4500	6000	4500	3650±150	3600		
	波形	Waveform	方波 Square-Wave							
	交流輸出	AC Output	最大輸出	Maximum Power(W)	1000	1900	1000	2200	3000	7000
			額定輸出	Rated Power(W)	900	1500	900	1800	2800	5500
			額定電壓	Rated Voltage(V)	120					
直流輸出	DC Output	12V								
最大充電輸出	Maximum Charging Output	8.3 / 4.2A (Power Mode額定 / 靜音 Silent Mode)	8.3A	8A	8.3A	12.0A	22.9A			
引擎	Engine									
	品牌	Brand	HONDA							
	引擎型號	Engine Model	GXH50	Gx100	GXH50T	GXR120T	GX200T2	GX200T2		
	引擎形式	Type	Type 空冷 OHV 四行程引擎 Air Cooled OHV 4-stroke Gasoline							
	排氣量	Displacement (CC)	49.4	98.5	49.4	121	196	389		
	火星塞	Spark Plug	LR4C-E	CR5HSB	LR4C-E	CR5HSB	BPR6ES	BPR6ES		
啟動方式	Starting System	手拉 Recoil					Recoil (手拉OP / 電動 Electric)			
其他參數	Others									
	機油箱容量	Oil Tank Capacity	0.25	0.4	0.25	0.44	0.55	1.1		
	油箱容量	Fuel Tank Cap.	3.8	7.7	2.1	3.6	13	19.2		
	連續使用時間	Continuous Operating Hours	5.5hr - 8.6hr (Power Mode額定 / 靜音 Silent Mode)	7 hr	3.2 hr	3.2 hr	7.1 hr	6.4 hr		
	運轉指示燈	Pilot Lamp	LED							
	電源指示燈	Power Indicator	LED							
	機油警示	Oil Alert System	YES							
機體尺寸	L x W x H (mm)	465 x 265 x 380	560 x 340 x 415	451 x 242 x 379	509 x 290 x 425	658 x 482 x 570	848* x 700 x 721			
淨重	Dry Weight (kg)	13.6	21	13	21.1	61.2	118.6			

■ 發電機 GENERATOR

SH-2900 發電機



YMGH-3500 發電機



SH-3200E/3900E 發電機



SH-4600E/5300E 發電機



SH-6500EX/7600EX 發電機



SH-11000/11500 發電機



■ 發電機 GENERATOR

產品型號 Model	SH-2900	YMGH-3500	SH-3200EXLT	SH-3900EX	SH-4600EX	SH-5300EX	EU000is	EU7000is	EU7000is	EU7000is		
機型 Type	LA-type; 120V	120/240V	D-type; 110/220V		D-type; 110/220V		D-type; 110/220V DS-type; 110/220V		LD	SAVS		
發電系統 Generator	交流頻率 Frequency (Hz)	60										
	發電形式 Engine Speed (rpm)	2-pole, Field Rotating Type 二極界磁回轉型										
	Voltage Regulation System	AVR										
	相數 Phase	Single 單相									Single 單相/ Three 三相	
	額定輸出 Rated Power(W) 60Hz	2.3	2.2	2.5	3.2	3.8	4.4	5.6	6.5	9.5	11.5	
	交流輸出 最大輸出 AC Output Maximum Power(KVA) 60Hz	2.9	2.5	3.2	3.9	4.6	5.3	6.5	7.6	11	13	
	額定電壓 Rated Voltage(V)	120 (L-type)	120/240	110/220 (D-type)		110/220 (D-type)		110/220 (D-type)		120/240	220/380	
直流輸出 DC Output (V-A)			12V-8.3A									
額定功率因數 Rated Power Factor (cos φ)	1									0.8		
引擎 Engine	品牌 Brand	HONDA										
	引擎型號 Engine Model	Gx160		Gx200	Gx240	Gx270	Gx340	Gx390	Gx630			
	排氣量 Displacement (CC)	163		196	270	270	389	389	688			
	功率 Net Power (kW) 3600 rpm	3.6		4.1	5.9	6.3	8	8.7	15.1 (3,600rpm)			
	點火系統 Ignition System	電晶體 Transistor										
	機油警示 Oil Alert System	YES										
	火星塞 Spark Plug	NGK BPR6ES								NGK ZFR5F		
啟動方式 Starting System	手拉 Recoil					Recoil (手拉OP / 電啟動 Electric)		電動 Electric Starter				
其他參數 Others	機油箱容量 Oil Tank Capacity	0.58		0.6	1.1			1.7				
	油箱容量 Fuel Tank Cap.	3.6	15	17		28			38			
	連續使用時間 Continuous Operating Hours 60Hz	2.5	10	12	8.8	11	10	7.9	7.2	6.2	6.2	
	運轉噪音 Sound Level [dB(A)/7m] 60Hz	72	69	68	69	71	72	75	76	74		
	機體尺寸 L x W x H (mm)	560 x 422 x 422		591 x 440 x 440		623 x 435 x 491		708 x 548 x 493			848* x 700 x 721	
	淨重 Dry Weight (kg)	34	40	44	46	63	68	75	78	165		

■ 電焊機 WELDING GENERATOR

SHW190 電焊機



產品型號	Model	SHW190				
引擎型號	Engine Model	SAS	LAS	LA		
發電系統	Generator	交流頻率	Frequency(Hz)	60		
		發電形式	Type	2-pole, Field Rotating Type 二極界磁回轉型		
		相數	Phase	Single 單相		
		交流輸出 AC Output	額定輸出 Rated Power(W)	60Hz	3	4
			(KVA)			
		額定電壓 Rated Voltage(V)	220	110		
電焊系統	Welder (直流DC)	發電形式	Type	2-pole, Field Rotating Type 二極界磁回轉型		
		整流器	Rectifier Type	Six Phase Half Wave Rectifier 六相半波整流器		
		額定輸出	Rated Output	3600rpm	140A 26V	
		電流控制範圍	Current Control Range (A)		50 - 190	
		額定負載循環率	Rated Duty Cycle (%)		50	
		建議焊條直徑	Welding Rod		2.6 to 5.0 mm dia.	
引擎	Engine	品牌	Brand	HONDA		
		引擎型號	Engine Model	GX390		
		排氣量	Displacement (CC)		389	
		功率	Net Power (kW)	3600 rpm	8.7	
		點火系統	Ignition System		Transistor 晶體磁石發電	
		機油警示	Oil Alert System		YES	
		火星塞	Spark Plug		NGK BPR6ES	
		啟動方式	Starting System	Recoil (電啟動Electric)	Recoil 手動	
其他參數	Others	機油箱容量	Oil Tank Capacity (liters)	1.1		
		油箱容量	Fuel Tank Capacity (liters)	17		
		連續使用時間	Continuous Operating Hours	60Hz	5.2	
		運轉噪音	Sound Level [dB(A)/7m]	60Hz	75	
		機體尺寸	L x W x H (mm)		679 x 511 x 490	
		淨重	Dry Weight (kg)		88	